




## Campagne 2025


### Hospitalisation :

**Classement e-Satis**




→ Stable  
par rapport à la campagne précédente

**Score ajusté global**





76,2  
/100


↓ 76,29/100  
par rapport à la campagne précédente

#### Scores ajustés par dimensions


Dimension	Votre établissement de santé (ES)	Moyenne des scores ajustés des ES classés
Accueil du patient	76,79/100	76,1/100
Prise en charge médicale	82,83/100	82,3/100
Prise en charge paramédicale	82,03/100	82,9/100
Chambre	78,84/100	74,5/100
Repas	52,82/100	61/100
Organisation de la sortie	68,39/100	65,9/100

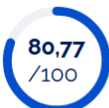
### Ambulatoire

**Classement e-Satis**




→ Stable  
par rapport à la campagne précédente

**Score ajusté global**




80,77  
/100

↑ 80,41/100  
par rapport à la campagne précédente

#### Scores ajustés par dimensions

Dimension	Votre établissement de santé (ES)	Moyenne des scores ajustés des ES classés
Organisation avant l'hospitalisation	84,04/100	83,9/100
Accueil du patient	81,73/100	83,4/100
Prise en charge médicale et paramédicale	85,49/100	86,1/100
Chambre et collation	75,93/100	75/100
Organisation de la sortie et retour au domicile	76,34/100	74,2/100